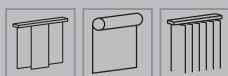











Alu Mesh



Alu Mesh

Gewebe	DIN 60 001		100% Polyester, Aluminium bedampft
Flächengewicht (g/m ²)	DIN EN 12127		135
Gewebedicke (mm)	DIN ISO 2286-3		0.28
Stoffbreite (cm)			200
Lamellenbreiten (mm)			89, 127
Schwerentflammbarkeit			B1 (DIN 4102)
Lichteinheit	DIN ISO 105-B02		6-7
Feuchtraumgeeignet			Ja
Pflegehinweise			

Solar und Optische Kennzahlen (DIN EN 410) Alle Werte sind Nennwerte mit einer Toleranz von +/- 5%.

Farbe	10
T_v	9
R_v	47
A_v	44
T_s	9
R_s	49
A_s	42
UV	7
g_{tot}	0.44

T_v Lichttransmissionsgrad (%)

R_v Lichtreflexionsgrad (%)

A_v Lichtabsorptionsgrad (%)

UV UV-Transmissionsgrad (%)

T_s Strahlungstransmissionsgrad (%)

R_s Strahlungsreflexionsgrad (%)

A_s Strahlungsabsorptionsgrad (%)

g_{tot} Gesamt g-Wert (Glas g-Wert: 0,72; 1,6 W/m² K) DIN EN 13363-1

